



Preis - Leistung: Einfach unschlagbar

Corona C

Corona C - Die solide Lösung



Foto(s): Schüco International KG



Fenster aus Kunststoff sind bei privaten Bauherren und im Wohnungsbau nicht nur wegen ihrer hervorragenden Wärmedämmung erste Wahl.

Kunststofffenster von BE Bauelemente überzeugen darüber hinaus durch hohe Qualitätsstandards bei Material und Ausstattung - und das bei einem sehr guten Preis-Leistungsverhältnis.

Die BE Kunststofffensterserie Corona C - aus dem bekannten System Schüco Corona CT 70 - garantiert Ihnen handfeste Vorteile, die Ansprüchen an Qualität und Funktionalität sowie Wirtschaftlichkeit gerecht werden - und das in gewohnter BE Qualität.

Corona C – Qualität, Funktionalität und Wirtschaftlichkeit

Qualität und Funktionalität

Die auf Kundenwunsch maßgefertigten weißen, 1 bis 3-teiligen Corona C Elemente werden, wie alle produzierten Kunststofffenster und Haustüren von BE Bauelemente, nach den gültigen RAL-Qualitätsrichtlinien gefertigt.

Die Blend- und Flügelrahmen sind bei Corona C nach den RAL-Richtlinien mit korrosions-

geschützter Stahlarmierung ausgestattet, die maßgenau zugeschnitten sind.

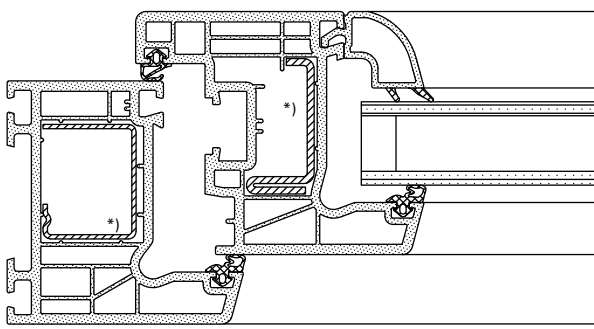
Eine über dem Durchschnitt liegende Qualität - Made in Germany.

Wirtschaftlichkeit

Corona C Elemente entsprechen selbstverständlich den hohen Anforderungen der Energieeinsparverordnung für den Neubau und die Renovation.

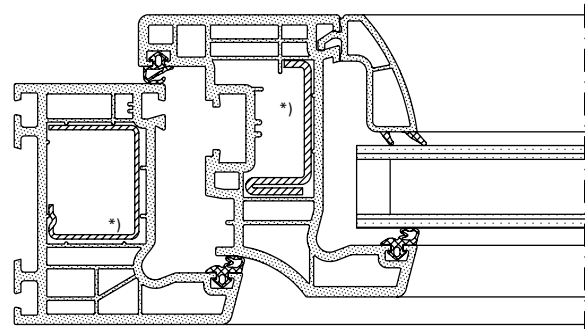
Ebenso erfüllen sie die spezifischen Vorgaben im Objektbau. Trotz des attraktiven Preises ohne optische und qualitative Einschränkungen.

Corona C bietet mit Classic und Cava zwei Flügelvarianten an.



Corona C Classic

*) Stahlverstärkung größenabhängig nach RAL



Corona C Cava

*) Stahlverstärkung größenabhängig nach RAL



Corona C - Der Beschlag NeoTec Basis

Der Beschlag NeoTec ist auf einem handelsüblichen Beschlagsystem aufgebaut.

Durch die gemeinsame Entwicklung und der lang-jährigen Erfahrung unseres Beschlagpartners besteht der NeoTec durch eine hohe Funktionalität und eine komfortable Bedienung.

Hieran angelehnt wurde für Corona C der Beschlag NeoTec Basis entwickelt.

NeoTec Basis* ist in der Serienausstattung an 3 Ecken mit Pilzzapfen ausgestattet

Größenabhängig werden weitere Verriegelungspunkte eingesetzt

BE spezifische Beschlagfarbe ist schwarz

Hoher Korrosionsschutz bis Klasse 5

Flügelgewichte bis 100 kg möglich

Große Zubehörvielfalt wie Lüfterschere, Spaltluftbegrenzer, Magnetverschlussmelder, Feststellschere

Wartungs- und Pflegeleicht



Fenstergriff Serie 1, Standard
Innovativ und puristisch, der durch sein Design die Ergonomie der Hand unterstützt.



Corona C Schließstück
Alle Verriegelungspunkte (außer das Kipplager) laufen in dieses Schließstück ein.

Axerarm
Mit integrierter Kippweitenregulierung von 140 mm auf 80 mm.



Kipplager
Das Kipplager dient auch als Sicherheitsverriegelung.



Eckband und Ecklager
Mit farbbeschichteter Kunststoffummantelung in eleganter, matter Oberfläche.

* soweit technisch möglich / einsetzbar
ggf. in modifizierter Ausführung

Glasklare Vorteile – Innovativ und zukunftsweisend


Energie sparen mit Weitblick

Hinsichtlich Wirtschaftlichkeit, Optik und Sicherheit spielt das Glas eine bedeutende Rolle. Dabei sind die Stärke des Glases, die Beschichtung, die Anzahl der Scheiben und die Art der Füllung im Scheibenzwischenraum entscheidend.

Die Wärmeschutzleistung wird mit dem Widerstandswert U_g bezeichnet. Je niedriger dieser Wert ist, umso besser sind die Dämmeigenschaften.

Der Lärmschutzwert wird mit dem Schalldämmwert R_w angegeben.


Hier gilt: Je höher der Wert, desto höher die Schutzwirkung.



Corona C
Wärmeschutzglas
Therm Ultra 1.1 WE
Glasaufbau 4-16-4 mm
 U_g : 1,1 W/(m²K)
 R_w : 32 dB

Bei Corona C ist das Wärmeschutzglas Therm Ultra 1.1 WE Bestandteil der Serienausstattung.

Für einen erhöhten Anspruch bieten wir Ihnen spezielle Gläser an. Verschiedene Ornamentgläser sind ebenfalls erhältlich.



Aufpreis
Wärmeschutzglas 3-fach
Therm Ultra 0.7 WE
Glasaufbau 4-12-4-12-4 mm
 U_g : 0,7 W/(m²K)
 R_w : 35 dB

BE Bauelemente bietet
Kompetenz rund ums Haus

BE Bauelemente garantiert Bauherren
eine komplette und perfekt abgestimmte
Produktpalette für alle Bereiche der
Gebäudehülle:

- **Fenster und Fenstertüren**
aus Kunststoff und Aluminium,
System Schüco
- **Rollladensysteme**
- **elektrische Fenster- und
Rollladensteuerungen**
- **Haustüren**
aus Aluminium und Kunststoff,
System Schüco
- **innovative Produkte für Einbruchhemmung,
Belüftung und Insektenschutz**



Foto: Schüco International KG

Zuverlässige Qualität mit hohen Standards

RAL-geprüfte Qualität - Made in Germany

- Weiße Aufmaßelemente,
gefertigt nach individuellem
Kundenwunsch zu attraktiven
Preisen
- Stahlverstärkung in Rahmen
und Flügel gemäß RAL-
Gütesicherung
- In der Serienausstattung an 3
Ecken mit Pilzzapfen ausge-
stattet
- Flügelgewichte bis 100 kg
möglich
- Hoher Korrosionsschutz bis
Klasse 5
- Neben der Ausführungsvariante
Corona C Classic auch als
Corona C Cava erhältlich
- Therm Ultra 1.1 WE ist bei
Corona C Bestandteil der
Serienausstattung

SCHÜCO

Premium Partner

BE
BAUELEMENTE

Die souveräne Spitzenqualität der Schüco-Systeme,
verbunden mit der professionellen Beratung,
Planung und Verarbeitung durch den Premium-
Partner, schafft für den Nutzer eine einmalige
Qualität: Die handwerklich-praktische Kompetenz
von BE Bauelemente und die Zertifizierung als
Premium-Partner bieten die Sicherheit, dass die
Schüco-System-Vorteile optimal zum Einsatz
kommen.



RAL-zertifizierte Fertigung von
Fenstern und Türen + Montage



Kunststoff im
Wertstoffkreislauf



Aluminium und Umwelt
im Fenster- und Fassadenbau



Alle Abbildungen können von der Serienausstattung abweichen.

BE Bauelemente GmbH
www.be-bauelemente.com